

EATING HABITS



AJ-3 Konverzační témata DUM č. 18
septima osmiletého gymnázia

Mgr. Jitka Freundová
Gymnázium Sušice



Tento materiál byl vytvořen v rámci projektu Gymnázium Sušice - Brána vzdělávání II

Warm up! Name at least five items for each group:

fruit

meat

vegetables

verbs of cooking

pastries

seafood

soft drinks

typical Czech meals

spices

things you don't like eating



Translate - typical Czech meals

svíčková	•
smažený sýr	•
dršťková polévka	•
knedlo vepřo zelo	•
kynuté buchty	•
ovesná kaše	•
hovězí vývar	•



Eating habits in your family

Who cooks in your family? How?
Can YOU cook? What?



Does your family meet for meals? When?



Do you often eat out? Where? When?





Ask about:

the most favourite & the most hated meals
in your group



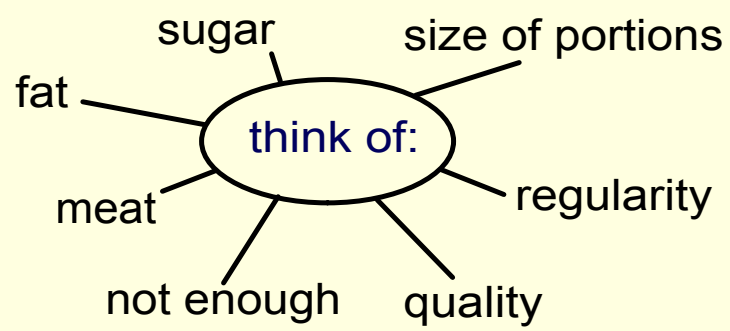
Who in your group likes cooking?



Who in your group prefers Czech cuisine and who foreign?


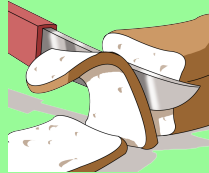


Czech eating habits - healthy or not?



A recipe

What can you do with these things?

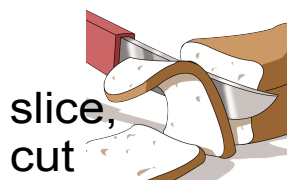


A recipe

What can you do with these things?



open,
close,
cover



slice,
cut



grate,
melt




pour,
measure



stir



peel



chop



TASK



Imagine your friend wants to start living healthy.

Design a one-day programme which includes all the food and sports.

EATING HABITS

Vytvořeno v rámci projektu Gymnázium Sušice - Brána vzdělávání II

Autor: Mgr. Jitka Freundová, Gymnázium Sušice, jitka.freund@gmail.com

Datum vytvoření: leden 2014

Předmět: Anglický jazyk

Třída: septima osmiletého gymnázia

Označení: VY_32_INOVACE_A-3_18

Obsah:

Výukový materiál obsahuje látku jedné až dvou vyučovacích hodin. Jedná se převážně o obohacení, zopakování a utřídění slovní zásoby k tématu Eating habits. Žáci si procvičí specifickou slovní zásobu a utřídí názory na obvyklé otázky z oblasti stravovacích návyků, zdravé výživy a životního stylu. Tyto znalosti využijí v přípravě ke maturitní zkoušce z anglického jazyka.

Metodické pokyny:

Na většině snímků se na pravém okraji nachází obrázek plus, za který lze vytáhnout další aktivity, většinou úlohy k diskusi nebo zamyšlení. Návrh řešení úkolu na snímku č.8 lze najít na následujícím snímku, kde je také navíc zařazen obrázek plus a tedy aktivita navíc. Ostatní aktivity jsou konverzační a kontrolu zajišťuje učitel.

Všechny použité obrázky jsou vytvořené pomocí nástrojů a galerie Smart Notebook, verze 11.

Materiály jsou určeny pro bezplatné používání pro potřeby výuky a vzdělávání na všech typech škol a školských zařízení. Jakékoliv další využití podléhá autorskému zákonu.