

# EDUCATION



AJ-3 Konverzační témata DUM č. 9  
septima osmiletého gymnázia

Mgr. Jitka Freundová  
Gymnázium Sušice



evropský  
sociální  
fond v ČR



EVROPSKÁ UNIE



MINISTERSTVO ŠKOLSTVÍ,  
MLÁDEŽE A TĚLOVÝCHOVY



OP Vzdělávání  
pro konkurenceschopnost

INVESTICE DO ROZVOJE VZDĚLÁVÁNÍ

Tento materiál byl vytvořen v rámci projektu Gymnázium Sušice - Brána vzdělávání II

## YOUR CLASSROOM

Describe your classroom

Don't forget these objects: tabule  
rozhlas  
lavice  
nástěnka  
katedra  
plakáty  
hodiny



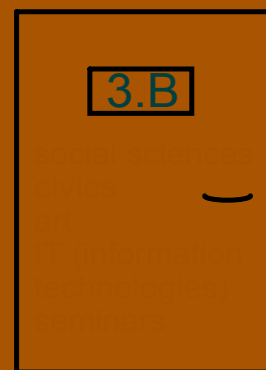
obr. 6.1

...

## YOUR CLASS

Describe your class in detail

- | people
- | activities
- | timetable
- | subjects



Don't forget ZSV, seminář, občanská výchova,  
výtvarná výchova, informatika...

## YOUR SCHOOL vocabulary

šatna

skříňky

automat na kávu



--	--	--

učebna

kabinet

sborovna

ředitelna

--	--	--	--

vchod

tělocvična

sál

chodba

--	--	--	--

## YOUR SCHOOL

### Describe your school in detail

**generally** - location, building, how old, do you like it?

**basement** - šatny, tělocvična, boční vchody

**ground floor** - hl.vchod, kancelář, učebny Bi, IT, kabinety, třídy

**first floor** - ředitelna, sborovna, kabinety, učebny Fy, D/Z, HV, třídy, Smetanův sál


**second floor** - učebny jazyků, Ch, VV, třídy

**corridors** - automat na kávu, nástěnky atd.

## YOUR SCHOOL

- Why do pupils attend secondary grammar schools?
- Which subjects do you recommend to study at our school and why?
- What would you like to do after finishing our school?
- What changes would you make if you were the headmaster of our school?
- Explain the way from the square to our school.

TYPES OF SCHOOLS		
TYPE OF SCHOOL	YEARS	AGE
<ul style="list-style-type: none"> <li>&lt; kindergarten</li> <li>&lt; nursery school</li> </ul>	_____	_____
<ul style="list-style-type: none"> <li>&lt; primary school</li> <li>&lt; basic school</li> <li>&lt; elementary school</li> </ul>	_____	_____
<ul style="list-style-type: none"> <li>&lt; secondary school</li> <li>&lt; high school</li> </ul>	_____	_____
<ul style="list-style-type: none"> <li>&lt; university</li> <li>&lt; college</li> </ul>	_____	_____





## SECONDARY SCHOOLS

translate these examples of secondary schools

gymnázium

zemědělská škola

odborné učiliště




průmyslovka

obchodní akademie

- strojní  
- stavební

zdravotnická škola



## THE CZECH SYSTEM OF EDUCATION

Describe the system of education in the Czech Republic



- pre-school
- primary
- secondary
- tertiary

Then describe your own experience

## SCHOOLS IN SUŠICE

Which schools can you find in Sušice?

What do you miss as for schools in Sušice?

Which free-time activities are organized in schools in Sušice?

Why did you choose to attend our school?

### Zdroj obrázku

obr. č.1 Fraser Valley Elementary School Classsroom

[http://commons.wikimedia.org/wiki/File:FVES\\_Classroom.jpg](http://commons.wikimedia.org/wiki/File:FVES_Classroom.jpg)

autor: Labpluto123

## EDUCATION

Vytvořeno v rámci projektu Gymnázium Sušice - Brána vzdělávání II

Autor: Mgr. Jitka Freundová, Gymnázium Sušice, jitka.freund@gmail.com

Datum vytvoření: červen 2012

Předmět: Anglický jazyk

Třída: septima osmiletého gymnázia

Označení: VY\_32\_INOVACE\_A-3\_09

### Obsah:

Výukový materiál obsahuje látku 2 vyučovacích hodin. Jedná se o ucelení a zopakování slovní zásoby k tématu Vzdělání. Žáci si na aktivitách procvičí slovní zásobu a fráze související s popisem školy, českého vzdělávacího systému a školami v Sušici a naučí se o těchto tématech hovořit.

### Metodické pokyny:

Jako doplňkový materiál k tomuto DUMu se využívá Reading Material for the Graduation Exam Jany Odehnalové, vydaný vydavatelstvím Práh. Výsledky a nápověda na snímcích 2, 3, 4 a 8 se shodně zobrazí rozetměním po kliknutí na rámeček, obrázek dveří či vynechané místo. Kontrolu u ostatních aktivit zajišťuje učitel, který také posoudí, zda aktivity využít pro práci celé třídy, dvojic či skupin.

Označené obrázky jsou z dostupných zdrojů Creative Commons, jejich adresy jsou uvedeny na předchozím snímku. Ostatní použité obrázky jsou vytvořené pomocí nástrojů a galerie Smart Notebook, verze 11.

Materiály jsou určeny pro bezplatné používání pro potřeby výuky a vzdělávání na všech typech škol a školských zařízení. Jakékoliv další využití podléhá autorskému zákonu.