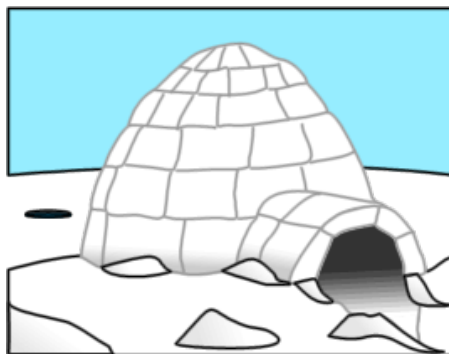


HOUSING



AJ-3 Konverzační témata DUM č. 5
sexta osmiletého gymnázia

Mgr. Jitka Freundová
Gymnázium Sušice



INVESTICE DO ROZVOJE VZDĚLÁVÁNÍ

Tento materiál byl vytvořen v rámci projektu Gymnázium Sušice - Brána vzdělávání II

Doplňte there is a členy

I live in very nice flat with my family. It has four rooms - kitchen, living room, my bedroom and my parents' bedroom. I like my bedroom. Right behind the door is bed and next to it is armchair. Opposite bed is my desk and on desk is my computer. In right corner of room is wardrobe with my clothes. I have red carpet on floor and posters on walls.

Where do people live?

Label the types of houses

several of the flat house

The image displays six different types of housing. On the left is a small hut with a conical thatched roof and a single chimney. Above it is a two-unit brick house with two chimneys. In the center is a single-story house with a brown roof and a yellow door. To its right is a tall, blue, multi-story apartment building. Further right is a two-story house with a grey roof and a porch. At the bottom is a four-unit brick house with four chimneys. Black arrows point from the hut, the two-unit brick house, the single-story house, the apartment building, and the four-unit brick house towards a central text box containing the text 'several of the flat house'.

Where do you live?

city
town
village
centre
edge

house
flat
How big?
rooms

floor, garden,
balcony, cellar
attic...

Electrical appliances

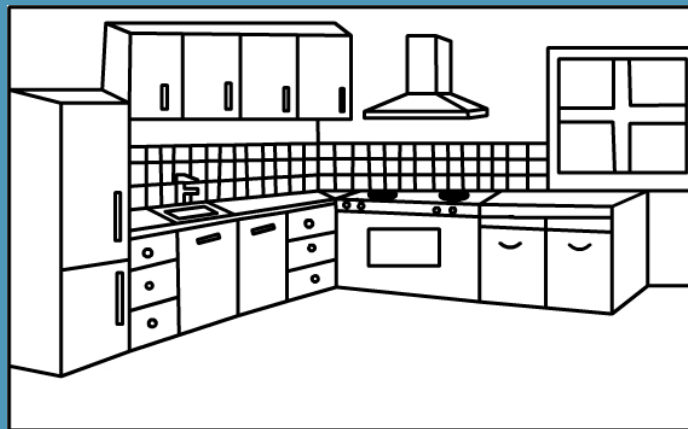
EditCheckResetSolve?

Word		
	dries clothes after washing	dishwasher
	is used for cleaning carpets	vacuum cleaner
	straightens clothes	stove
	washes the plates and cups	kettle
	washes dirty clothes	tumble dryer
	people cook on it	fridge, fr ...
	are used for storing food	iron
	is used for boiling water	washing ma ...

Which appliances and electronic devices do
you find the most useful?

for yourself x for the mankind


Describe this kitchen



obr č.1 Kitchen

Describe your kitchen

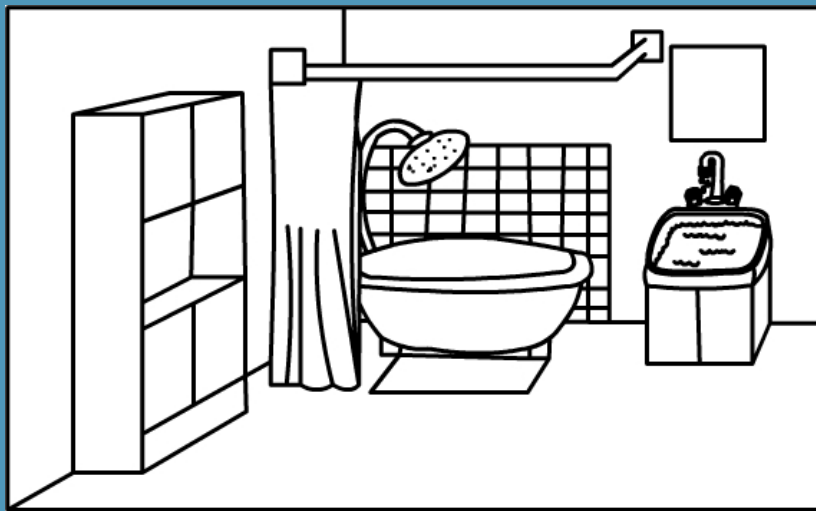
Describe this living room



obr č. 2 Living room

Compare it with your living room


Describe this bathroom



obr č. 3 Bathroom

Does your bathroom look the same?

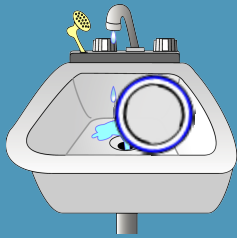
Describe your ideal * flat or house
* bedroom



obr č. 4 Bedroom

Housework

Label the pictures



vacuum clean



make the bed

cook



wash the dishes

wash up

set the table



repair/mend/fix

clean up



sweep

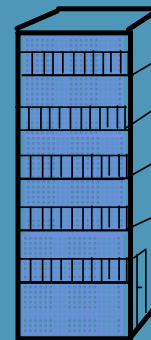
take out the trash



What do you do at home? What do the other members of your family do?

How do the British live?

Where?



Compare to the Czech Republic.

Compare the rooms in the pictures your teacher gives you.

Mention these points:

- Which rooms? Where?
- the walls, floor, furniture, equipment
- the atmosphere, cleanliness
- Who lives there?
- your preferences

Zdroje obrázků

6.ledna 2013, Metodický portál http://wiki.rvp.cz/Kabinet/0.0.0.Kliparty/Obydl%C3%AD/D%C5%AFm_a_jeho_vybaven%C3%AD

Obrázek č. 1 **Kuchyň**

<http://wiki.rvp.cz/@api/deki/files/22959/=kuchyn%2525C4%25259B.jpg>

Autor: Tereza Chaloupková

Obrázek č. 2 **Obývací pokoj**

http://wiki.rvp.cz/@api/deki/files/22969/=ob%2525C3%2525BDvac%2525C3%2525AD_pokoj.jpg

Autor: Tereza Chaloupková

Obrázek č. 3 **Koupelna**

<http://wiki.rvp.cz/@api/deki/files/22957/=koupelna.jpg>

Autor: Tereza Chaloupková

Obrázek č. 4 **Dětský pokoj**

http://wiki.rvp.cz/@api/deki/files/22949/=d%2525C4%25259Btsk%2525C3%2525BD_pokoj.jpg

Autor: Tereza Chaloupková

HOUSING

Vytvořeno v rámci projektu Gymnázium Sušice - Brána vzdělávání II

Autor: Mgr. Jitka Freundová, Gymnázium Sušice, jitka.freund@gmail.com

Datum vytvoření: leden 2013

Předmět: Anglický jazyk

Třída: sexta osmiletého gymnázia

Označení: VY_32_INOVACE_A-3_O5

Obsah:

Výukový materiál obsahuje látku 2 vyučovacích hodin. Jedná se převážně o shrnutí a zopakování tématu Housing. Žáci si procvičí popis místností, zopakují si rozdíly mezi způsobem bydlení ve VB a v ČR a prohloubí si slovní zásobu k tématu. Také si procvičí porovnávání obrázků, což je jeden z úkolů ve státní části maturitní zkoušky.

Metodické pokyny:

Většina aktivit může být použita jak pro společnou práci třídy, tak pro práci ve dvojicích. Kontrolu zajišťuje učitel. Na snímku There is žáci vpisují chybějící výrazy přímo do textu na tabuli, v Types of houses přiřazují k obrázkům slova z rámečku, v Housework přesunují slova na rozmístěná na stránce - kontroluje učitel. Úkol Housing in GB vychází z informací v učebnici Reading Material for the Graduation Exam, Odehnalová, J. Úkol Maturita training by měl probíhat na základě ukávek druhé části maturitní zkoušky, jejich tématem by mělo být bydlení.

Obrázky, které nejsou uvedené v seznamu obrázků na předchozí straně, jsou vytvořené pomocí nástrojů a galerie Smart Notebook, verze 11. Označené obrázky jsou z dostupných zdrojů Creative Commons, jejich adresy jsou uvedeny na předchozím snímku.

Materiály jsou určeny pro bezplatné používání pro potřeby výuky a vzdělávání na všech typech škol a školských zařízení. Jakékoliv další využití podléhá autorskému zákonu.